



識学クラウド操作手順書

[理論学習【マネージャー編】]

株式会社 識学

Mail: service@shikigaku.com

Tel: 03-6821-7488

目次

各権限でできること	2
はじめにー管理者スタートアップフロー	3
理論学習【マネージャー編】を利用する	4
●理論学習を設定する	4
●▲理論学習を利用する	8
●▲理解度テストを受験する	11
●受講者の進捗・結果を確認する	12

※システム管理者による操作を●、一般ユーザーによる操作を▲とします。

各権限でできること

各権限の機能	・システム管理者	・コンテンツ管理者	・一般ユーザー ・採用候補者
	システムの設定		
ユーザーの登録・削除	○	○	
システム管理者の登録	○		
登録情報の変更	○	○	※○
	理論学習		
理論学習の設定	○	○	
理論学習の受講	○	○	○
受講状況確認	○	○	※○
理論学習のテスト結果確認	○	○	※○

※自分の情報のみ可能です。

※「受講状況確認」については、自分と、部下として設定されたユーザーの進捗状況のみ閲覧可能です。

初期設定(初期設定マニュアルは[こちら](#))



理論学習設定 (p. 4)

- ・理論学習のタイトル、受講対象者、スケジュールの設定を行います



理論学習受講 (p.8)



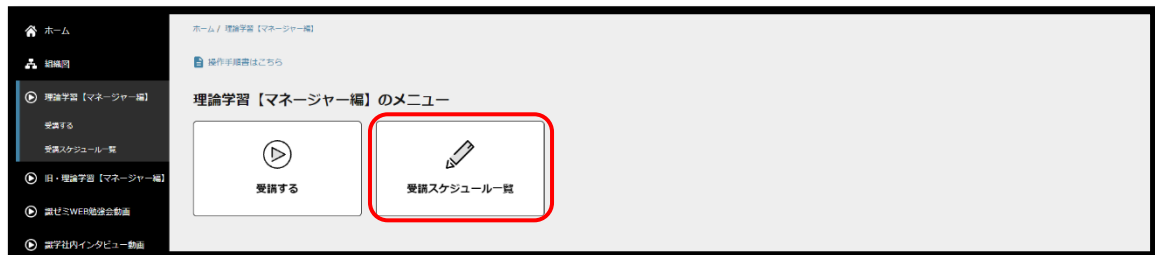
進捗・結果の確認(p.12)

理論学習【マネージャー編】を利用する

● 理論学習を設定する

理論学習【マネージャー編】を利用するには、事前に識学クラウドの「初期設定」が必要です。
識学クラウド「初期設定」の手順は、[操作手順書（初期設定）](#)をご覧ください。

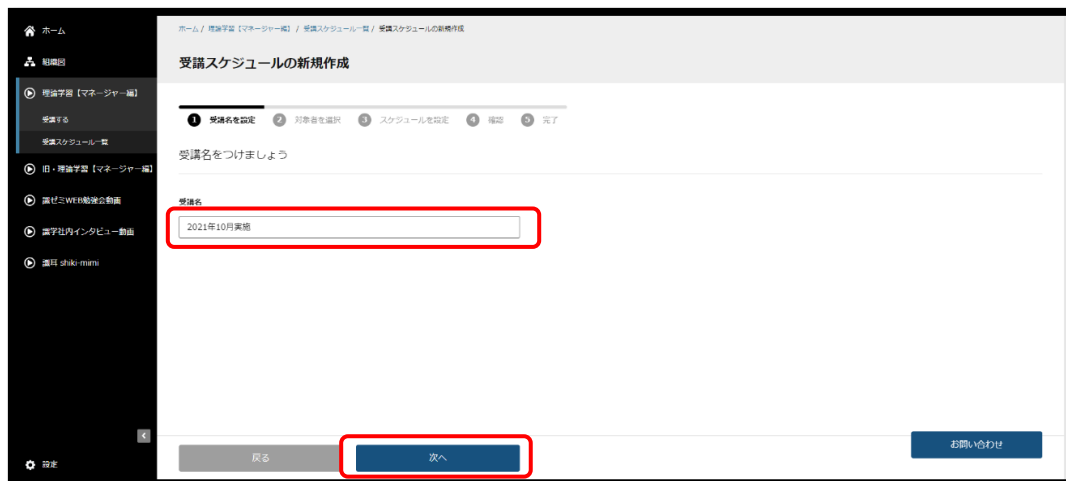
- ① ホーム「理論学習【マネージャー編】」>「受講スケジュール一覧」をクリック



- ② 「受講スケジュールの新規作成」をクリック

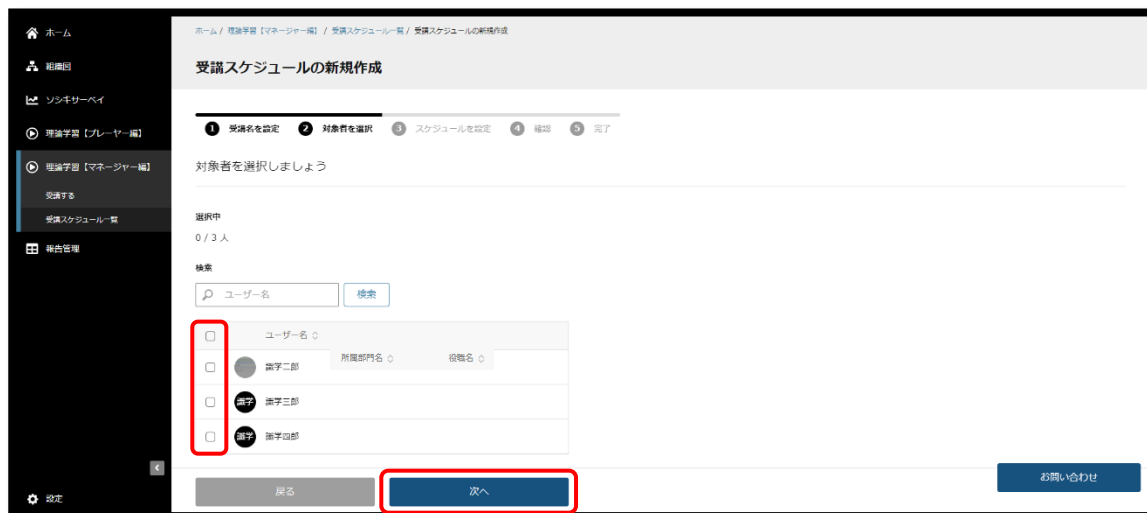


- ③ 「受講名を設定」にて、理論学習の受講名(タイトル)を設定
※設定不要の場合は、デフォルトの受講名をお使いください。
受講名を記入後、「次へ」をクリック



④ 対象者を選択

受講対象のユーザーにチェックを入れ、「次へ」をクリック



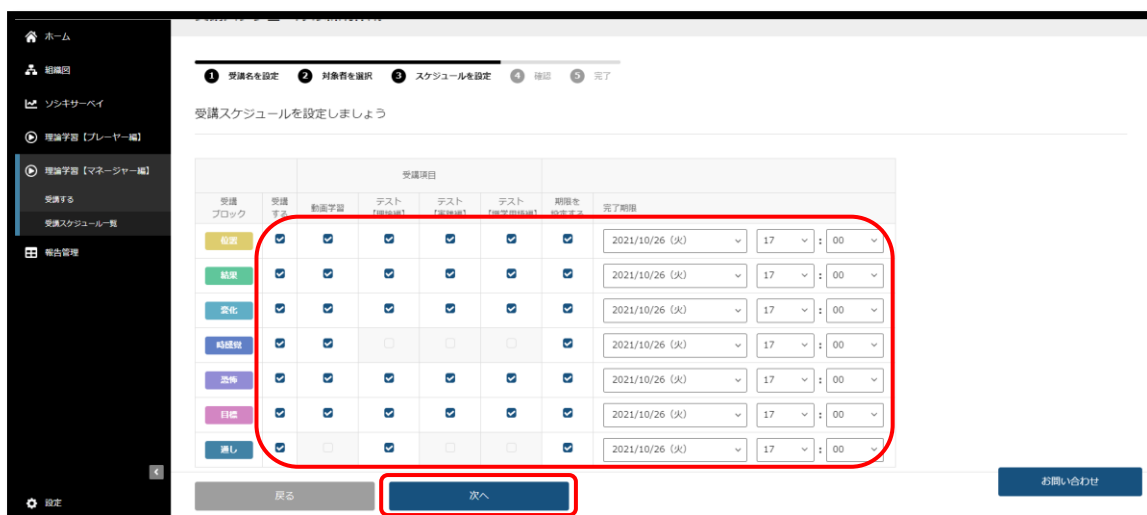
⑤ スケジュールを設定

受講不要な項目がある場合は、チェックボックスからチェックを外す

完了期限を設定する場合は、「完了期限」にて設定し、期限を設定しない場合は、「期限を設定する」のチェックボックスを外す

※デフォルトの期限でも構いません

※完了期限を過ぎてても、理論学習の受講は可能です



⑥ 設定内容の確認

設定内容に問題が無ければ「設定する」をクリックし、更に表示されるメッセージに対して「設定する」をクリック

修正する場合は「戻る」をクリック

受講スケジュールの新規作成

1 受講名を設定 2 対象者を選択 3 スケジュールを設定 4 確認 5 完了

設定内容を確認しましょう

受講名
2023年2月実施

受講スケジュール

受講ブロック	受講項目				完了期限
	初級学習	テスト【理論編】	テスト【実務編】	テスト【応用知識編】	
初級	<input checked="" type="checkbox"/>	<input checked="" type="checkbox"/>	<input checked="" type="checkbox"/>	<input checked="" type="checkbox"/>	2023/02/22 (水) 17:00
中級	<input checked="" type="checkbox"/>	<input checked="" type="checkbox"/>	<input checked="" type="checkbox"/>	<input checked="" type="checkbox"/>	2023/02/22 (水) 17:00
上級	<input checked="" type="checkbox"/>	<input checked="" type="checkbox"/>	<input checked="" type="checkbox"/>	<input checked="" type="checkbox"/>	2023/02/22 (水) 17:00
特級	<input checked="" type="checkbox"/>	<input type="checkbox"/>	<input type="checkbox"/>	<input type="checkbox"/>	2023/02/22 (水) 17:00
研修	<input checked="" type="checkbox"/>	<input checked="" type="checkbox"/>	<input checked="" type="checkbox"/>	<input checked="" type="checkbox"/>	2023/02/22 (水) 17:00
試験	<input checked="" type="checkbox"/>	<input checked="" type="checkbox"/>	<input checked="" type="checkbox"/>	<input checked="" type="checkbox"/>	2023/02/22 (水) 17:00
選考	<input type="checkbox"/>	<input checked="" type="checkbox"/>	<input type="checkbox"/>	<input type="checkbox"/>	2023/02/22 (水) 17:00

対象者
8 / 8 人

ユーザー名、所属部門名、役職名 検索

ユーザー名 所属部門名 役職名

ユーザーID

戻る 設定する

この内容で受講スケジュールを設定しますか？

キャンセル 設定する

※設定したスケジュールは、「受講スケジュール一覧」にて内容の確認や設定内容の変更・削除ができます。「設定する」を押下した後、スケジュール作成まで2～3分ほどお時間をいただくことができます。作成中のスケジュールは、設定日部分に「作成中」と表示されます。

※再受検用のテストを作成する際も、P.4～P.6の手順で作成が可能です

受講スケジュール一覧						
受講スケジュールの新規作成						
受講名	完了期限	設定日	完了者数 / 対象者数	平均点		<input type="checkbox"/> ×一括削除
2023年5月実施		作成中				
2022年10月実施	2022/10/18 (火) 17:00	2022/10/11 (火)	0 / 8	0点	詳細 設定内容の確認・変更	<input type="checkbox"/> 削除
2022年3月実施 位置	2022/08/29 (月) 17:00	2022/03/02 (水)	0 / 5	0点	詳細 設定内容の確認・変更	<input type="checkbox"/> 削除

●▲理論学習を利用する

- ① 『理論学習【マネージャー編】』 > 『受講する』をクリック



- ② 受講する理論学習を選択する



- ③ 視聴する動画の『受講する』をクリック



④ 動画を視聴

再生ボタンをクリックすると、動画が再生されます。動画リストをクリックすると、別の動画が表示されます。閲覧すると緑色のレ点チェックがつき、閲覧履歴が残ります。

「パートを通しての感想」、「業務で実践できる内容」は、貴社のシステム管理者様からのご指示に応じてご入力ください。

「学習資料ダウンロード」をクリックいただくと、各テーマのまとめスライドを確認できます。

動画学習

動画学習：位置 (全20本 再生時間：合計約55分) [学習資料ダウンロード \(位置\)](#)

進捗状況 6 / 20

1. 有益性のバランス
パートを通しての感想
業務で実践できる内容
保存

1. 有益性のバランス 2:46 / 視聴回数：55回 ✓

2. 組織と有益性 2:27 / 視聴回数：28回 ✓

3. 有益性の合致 2:49 / 視聴回数：22回 ✓

4. 外部への有益性 2:08 / 視聴回数：20回 ✓

5. 主観と客観 3:23 / 視聴回数：639回 ✓

- ⑤ 全て視聴すると、緑色のレ点チェックが表示

完了期限		動画学習	テスト【理論編】	テスト【実践編】	テスト【識学用語編】
位置	2023/02/22 (水) 17:00	<input checked="" type="checkbox"/> 20/20 完了 確認する	<input type="checkbox"/> 未完了 受講する	<input type="checkbox"/> 未完了 受講する	<input type="checkbox"/> 未完了 受講する
結果	2023/02/22 (水) 17:00	<input type="checkbox"/> 0/15 完了 受講する	<input type="checkbox"/> 未完了 受講する	<input type="checkbox"/> 未完了 受講する	<input type="checkbox"/> 未完了 受講する
素化	2023/02/22 (水) 17:00	<input type="checkbox"/> 0/9 完了 受講する	<input type="checkbox"/> 未完了 受講する	<input type="checkbox"/> 未完了 受講する	<input type="checkbox"/> 未完了 受講する

※緑色のチェックがつかないと、タスクが完了されたことになりません。

●▲理解度テストを受験する

- ① 『理論学習【マネージャー編】』 > 『受講する』をクリック

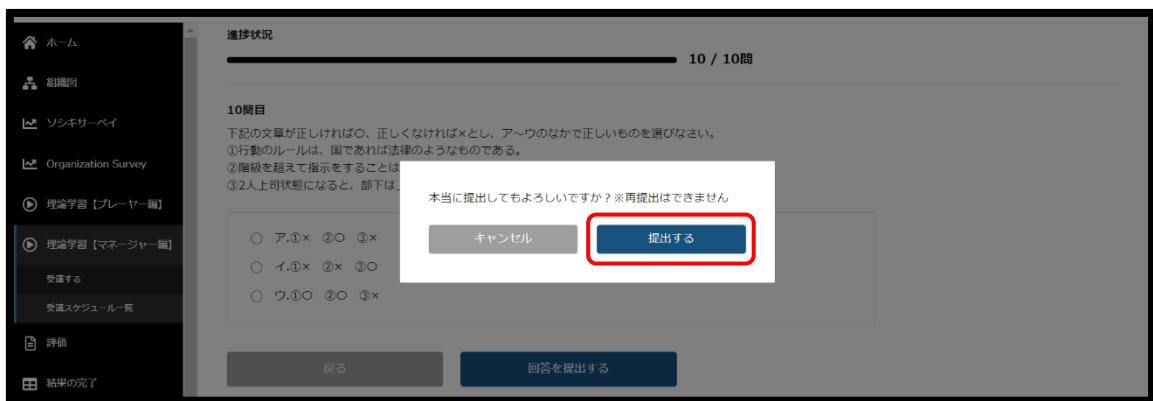


- ② 受験したいテストの「受講する」を選択

- ③ 回答を入力し、「次へ」をクリック

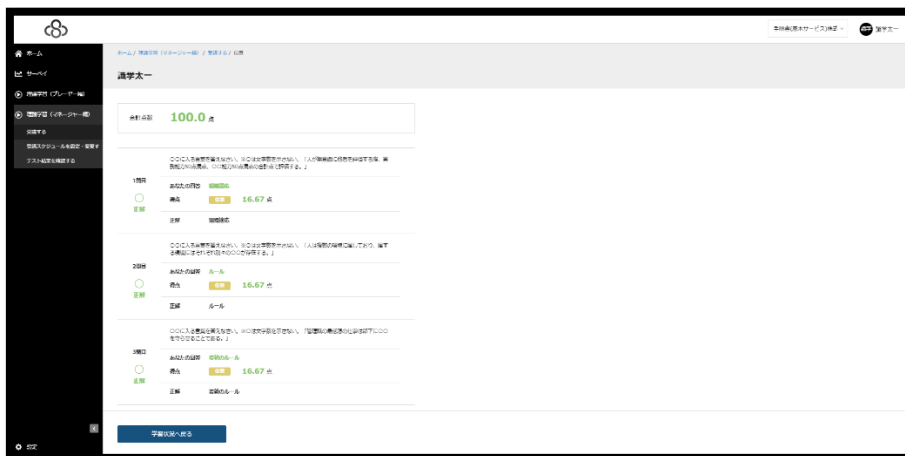


- ④ すべての回答が終了したら、「回答を提出する」 > 「提出する」をクリック



※「OK」までを押さないと、結果が表示されません。

⑤ 採点結果が表示される



● 受講者の進捗・結果を確認する

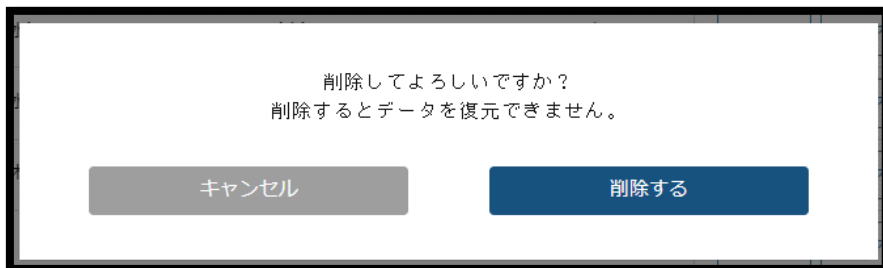
① 『理論学習【マネージャー編】』 > 『受講スケジュール一覧』 をクリック



② 確認する項目の「詳細」をクリック

受講スケジュール一覧						
受講スケジュールの新規作成						
受講名	完了期限	設定日	完了者数 / 対象者数	平均点		
2023年5月実施	2023/05/09 (火) 17:00	2023/05/02 (火)	0 / 6	0点	詳細	設定内容の確認・変更
2022年10月実施	2022/10/18 (火) 17:00	2022/10/11 (火)	0 / 8	0点	詳細	設定内容の確認・変更

※受講スケジュール一覧にて「削除」ボタンを押下すると、受講者の受講履歴等のデータが削除されます。



③ 進捗状況を確認

「動画学習」「テスト【理論編】」「テスト【実践編】」「テスト【識学用語編】」から選択し、受講状況や結果を確認する

※「回答をエクスポート」：回答が記載された Excel ファイルがダウンロードでき、受講者全員の回答内容をご確認いただけます。

※「得点をエクスポート」：得点のみが記載された Excel ファイルをダウンロードできます。

※「動画への感想をエクスポート」：受講者が「パートを通しての感想」「業務で実践できる内容」に入力した内容が記載された Excel ファイルをダウンロードできます。

2023年2月実施

回答期限: 2023/02/22 (水) 17:00 | 検定日: 2023/02/15 (水) | 回答者数 / 対象者数: 0 / 8 人

平均点

	位置	結果	変化	時感見	恐怖	目標	進し
テスト【理論編】	0点	0点	0点	-	0点	0点	0点
テスト【実践編】	0点	0点	0点	-	0点	0点	-
テスト【識学用語編】	0点	0点	0点	-	0点	0点	-

動画学習 | テスト【理論編】 | テスト【実践編】 | テスト【識学用語編】

絞り込み: 未受講 受講中 受講済み

回答期限	2023/02/22 (水) 17:00	2023/02/22 (水) 17:00	2023/02/22 (水) 17:00	2023/02/22 (水) 17:00	2023/02/22 (水) 17:00	2023/02/22 (水) 17:00	-
ユーザー名◇ 所属部門名◇ 役職名◇ ステータス◇	位置	結果	変化	時感見	恐怖	目標	進し
ユーザー①	未受講	0/20	0/15	0/9	0/3	0/8	0/7
ユーザー②	未受講	0/20	0/15	0/9	0/3	0/8	0/7
ユーザー③	未受講	0/20	0/15	0/9	0/3	0/8	0/7