



識学クラウド操作手順書

[理論学習【マネージャー編】]

株式会社 識学

Mail: service@shikigaku.com

Tel: 03-6821-7488

目次

各権限でできること	2
はじめにー管理者スタートアップフロー	3
理論学習【マネージャー編】を利用する	4
●理論学習を設定する	4
●▲理論学習を利用する	7
●▲理解度テストを受験する	9
●受講者の進捗・結果を確認する	11

※システム管理者による操作を●、一般ユーザーによる操作を▲とします。

各権限でできること

各権限の機能	・システム管理者 ・コンテンツ管理者	・一般ユーザー ・採用候補者
システムの設定		
ユーザーの登録・削除	○	
システム管理者の登録	○	
登録情報の変更	○	※○
理論学習		
理論学習の設定	○	
動画の閲覧状況確認	○	※○
理論学習のテスト結果確認	○	※○

※自分の情報のみ可能です。

※「動画の閲覧状況確認」については、自分と、部下として設定されたユーザーの進捗状況のみ閲覧可能です。

初期設定(初期設定マニュアルは[こちら](#))



理論学習設定 (p. 4)

- ・理論学習のタイトル、受講対象者、スケジュールの設定を行います



理論学習受講 (p.7)



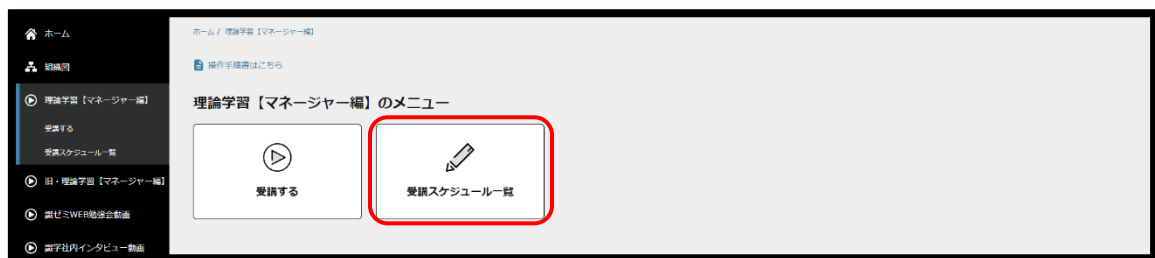
進捗・結果の確認(p.11)

理論学習【マネージャー編】を利用する

● 理論学習を設定する

理論学習【マネージャー編】を利用するには、事前に識学クラウドの「初期設定」が必要です。
識学クラウド「初期設定」の手順は、[操作手順書（初期設定）](#)をご覧ください。

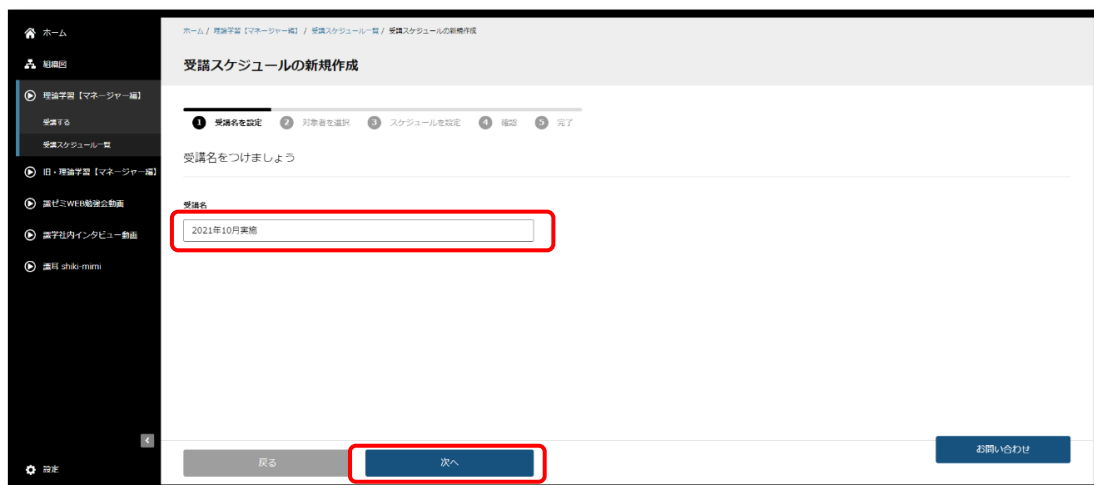
- ① ホーム「理論学習【マネージャー編】」>「受講スケジュール一覧」をクリック



- ② 「受講スケジュールの新規作成」をクリック

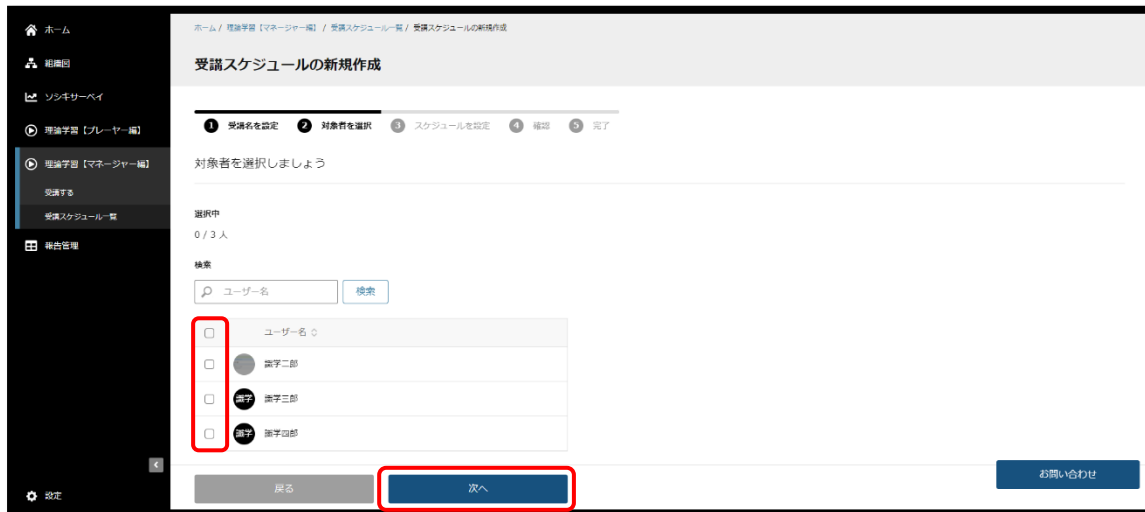


- ③ 「受講名を設定」にて、理論学習の受講名(タイトル)を設定
※設定不要の場合は、デフォルトの受講名をお使いください。
受講名を記入後、「次へ」をクリック



④ 対象者を選択

受講対象のユーザーにチェックを入れ、「次へ」をクリック



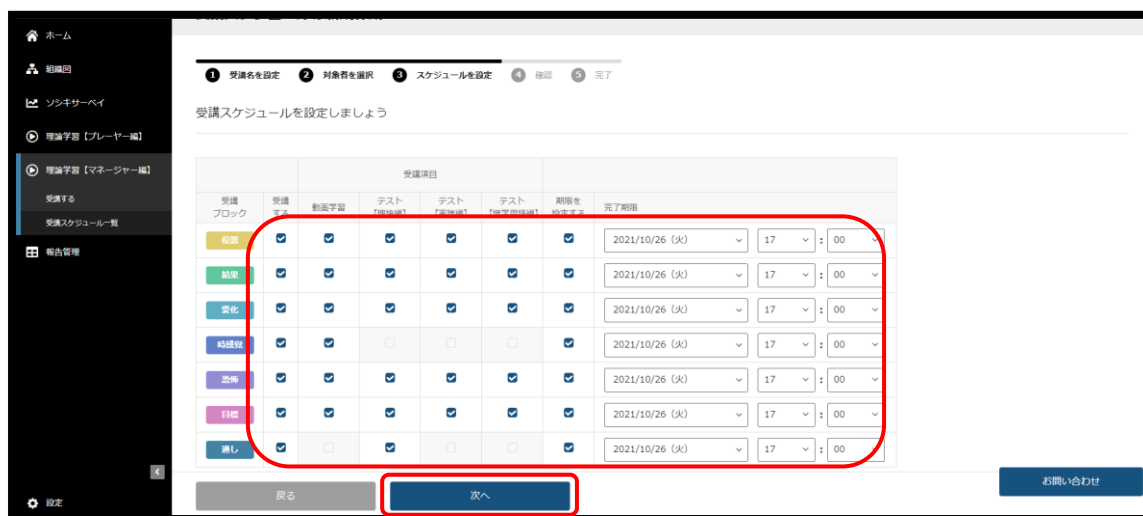
⑤ スケジュールを設定

受講不要な項目がある場合は、チェックボックスからチェックを外す

完了期限を設定する場合は、「完了期限」にて設定し、期限を設定しない場合は、「期限を設定する」のチェックボックスを外す

※デフォルトの期限でも構いません

※完了期限を過ぎてても、理論学習の受講は可能です



⑥ 設定内容の確認

設定内容に問題が無ければ「設定する」>「OK」をクリック

修正する場合は「戻る」をクリック

shikigakucloud.com の内容
この内容で受講スケジュールを設定しますか？

OK キャンセル

設定内容を確認しましょう

受講名
2021年10月実施

受講スケジュール

受講ブロック	受講項目				完了期限
	動画学習	テスト【理論編】	テスト【実践編】	テスト【語学用語編】	
位置	<input checked="" type="checkbox"/>	<input checked="" type="checkbox"/>	<input checked="" type="checkbox"/>	<input checked="" type="checkbox"/>	2021/10/26 (火) 17:00
結果	<input checked="" type="checkbox"/>	<input checked="" type="checkbox"/>	<input checked="" type="checkbox"/>	<input checked="" type="checkbox"/>	2021/10/26 (火) 17:00
変化	<input checked="" type="checkbox"/>	<input checked="" type="checkbox"/>	<input checked="" type="checkbox"/>	<input checked="" type="checkbox"/>	2021/10/26 (火) 17:00
時感覚	<input checked="" type="checkbox"/>	<input type="checkbox"/>	<input type="checkbox"/>	<input type="checkbox"/>	2021/10/26 (火) 17:00
恐怖	<input checked="" type="checkbox"/>	<input checked="" type="checkbox"/>	<input checked="" type="checkbox"/>	<input checked="" type="checkbox"/>	2021/10/26 (火) 17:00
目標	<input checked="" type="checkbox"/>	<input checked="" type="checkbox"/>	<input checked="" type="checkbox"/>	<input checked="" type="checkbox"/>	2021/10/26 (火) 17:00

戻る 設定する

※設定したスケジュールは、「受講スケジュール一覧」にて内容の確認や設定内容の変更・削除ができます。「設定する」を押下した後、スケジュール作成まで2~3分ほどお時間をいただくことができます。作成中のスケジュールは、設定日部分に「作成中」と表示されます。

※再受検用のテストを作成する際も、P.4~P.6の手順で作成が可能です

ホーム / 理論学習【マネージャー編】 / 受講スケジュール一覧

受講スケジュール一覧

受講スケジュールの新規作成

受講名	完了期限	設定日	完了者数 / 対象者数	平均点	
2022年2月実施		作成中			
2021年5月	-	2021/10/18 (月)	0 / 8	0点	詳細 設定内容の確認・変更 × 削除
理論学習 マネージャー編	-	2021/10/18 (月)	0 / 8	0点	詳細 設定内容の確認・変更 × 削除

●▲理論学習を利用する

① 『理論学習【マネージャー編】』>『受講する』をクリック



② 受講する理論学習を選択する

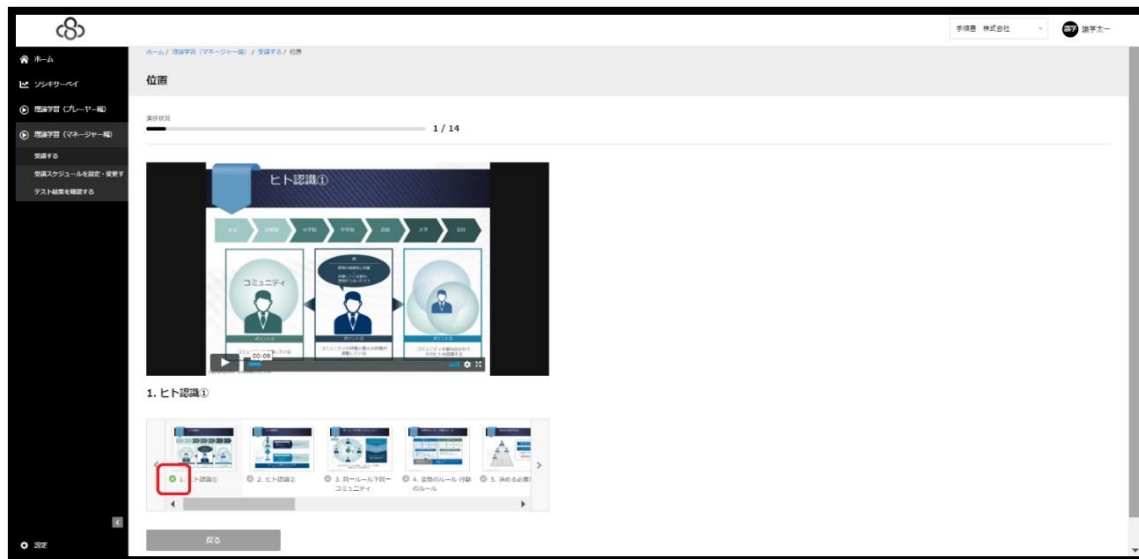


③ 視聴する動画の『受講する』をクリック



④ 動画を視聴

再生ボタンをクリックすると、動画が再生されます。動画リストをクリックすると、別の動画が表示されます。閲覧すると緑色のレ点チェックがつき、閲覧履歴が残ります。



⑤ 全て視聴すると、緑色のレ点チェックが表示



※動画を全て閲覧した項目に緑色のチェックがつかないと、タスクが完了されたことになりません。

●▲理解度テストを受験する

① 『理論学習【マネージャー編】』>『受講する』をクリック



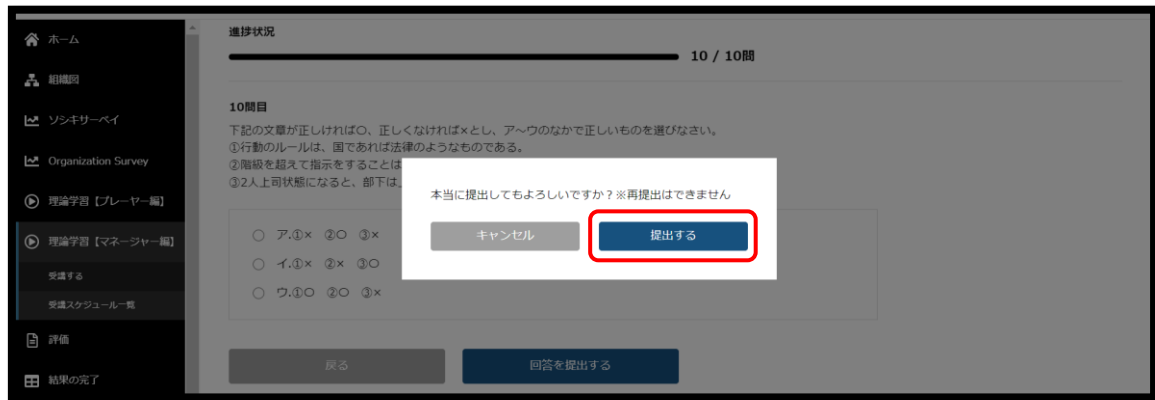
② 受験したいテストの「受講する」を選択



③ 回答を入力し、「次へ」をクリック

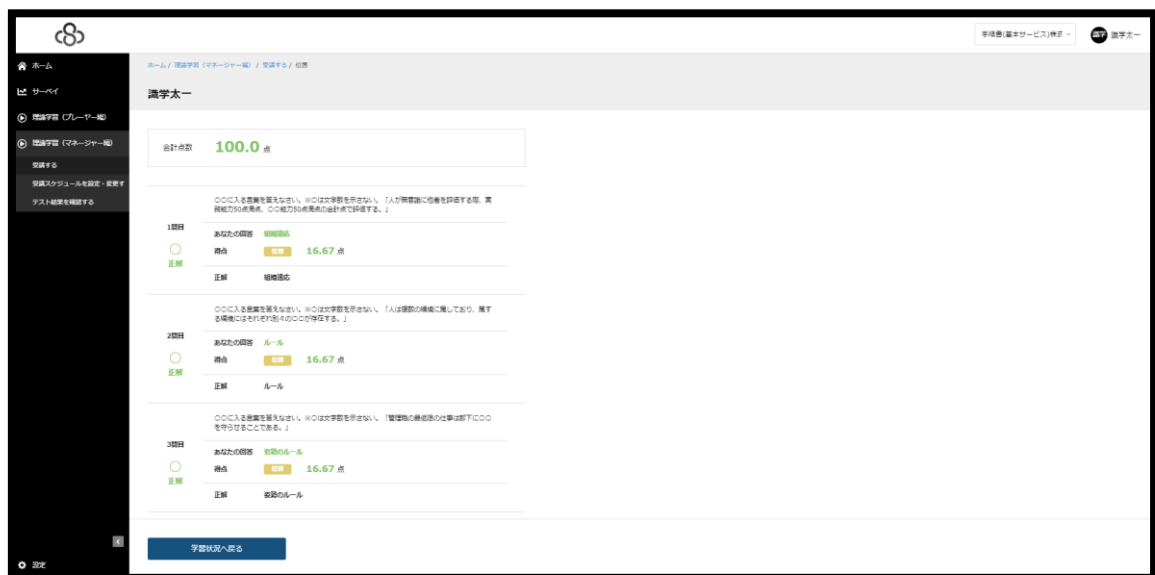


- ④ すべての回答が終了したら、「回答を提出する」>「提出する」をクリック



※「OK」までを押さないと、結果が表示されません。

- ⑤ 採点結果が表示



● 受講者の進捗・結果を確認する

- ① 『理論学習【マネージャー編】』 > 『受講スケジュール一覧』 をクリック



- ② 確認する項目の「詳細」をクリック



③ 進捗状況を確認

「動画学習」「テスト【理論編】」「テスト【実践編】」「テスト【識学用語編】」から選択し、受講状況や結果を確認する

※「回答をエクスポート」をクリックすると、回答が記載された Excel ファイルがダウンロードでき、受講者全員の回答内容をご確認いただけます。「得点をエクスポート」をクリックすると、得点のみが記載された Excel ファイルをダウンロードできます。

The screenshot displays a dashboard for '理論学習 マネージャー編'. It includes a sidebar with navigation options like 'ホーム', '組織図', 'ソシキサーベイ', and '理論学習【マネージャー編】'. The main content area shows a summary table for '平均点' (Average Score) and a detailed table for '絞り込み' (Filter) with columns for 'ユーザー名', 'ステータス', and various test scores. Two buttons, '回答をエクスポート' and '得点をエクスポート', are highlighted with red boxes.

	0点	結果	変化	特進	恐怖	目標	進捗
テスト【理論編】	80点	90点	0点	-	0点	0点	0点
テスト【実践編】	0点	0点	0点	-	0点	0点	-
テスト【識学用語編】	0点	0点	0点	-	0点	0点	-

ユーザー名	ステータス	位置	結果	変化	特進	恐怖	目標	進捗
● 熊字桜	未受講	0/16	0/13	0/9	0/3	0/5	0/7	-
● 熊字一樹	未受講	0/16	0/13	0/9	0/3	0/5	0/7	-
● 熊字二郎	受講中	16/16	0/13	0/9	0/3	0/5	0/7	-
● 熊字三郎	未受講	0/16	0/13	0/9	0/3	0/5	0/7	-
● 熊字四郎	未受講	0/16	0/13	0/9	0/3	0/5	0/7	-
● 熊字五郎	未受講	0/16	0/13	0/9	0/3	0/5	0/7	-
● 熊字六郎	未受講	0/16	0/13	0/9	0/3	0/5	0/7	-
● 熊字七郎	未受講	0/16	0/13	0/9	0/3	0/5	0/7	-